

# Haftalık Yatırım Bülteni

23 Aralık 2024

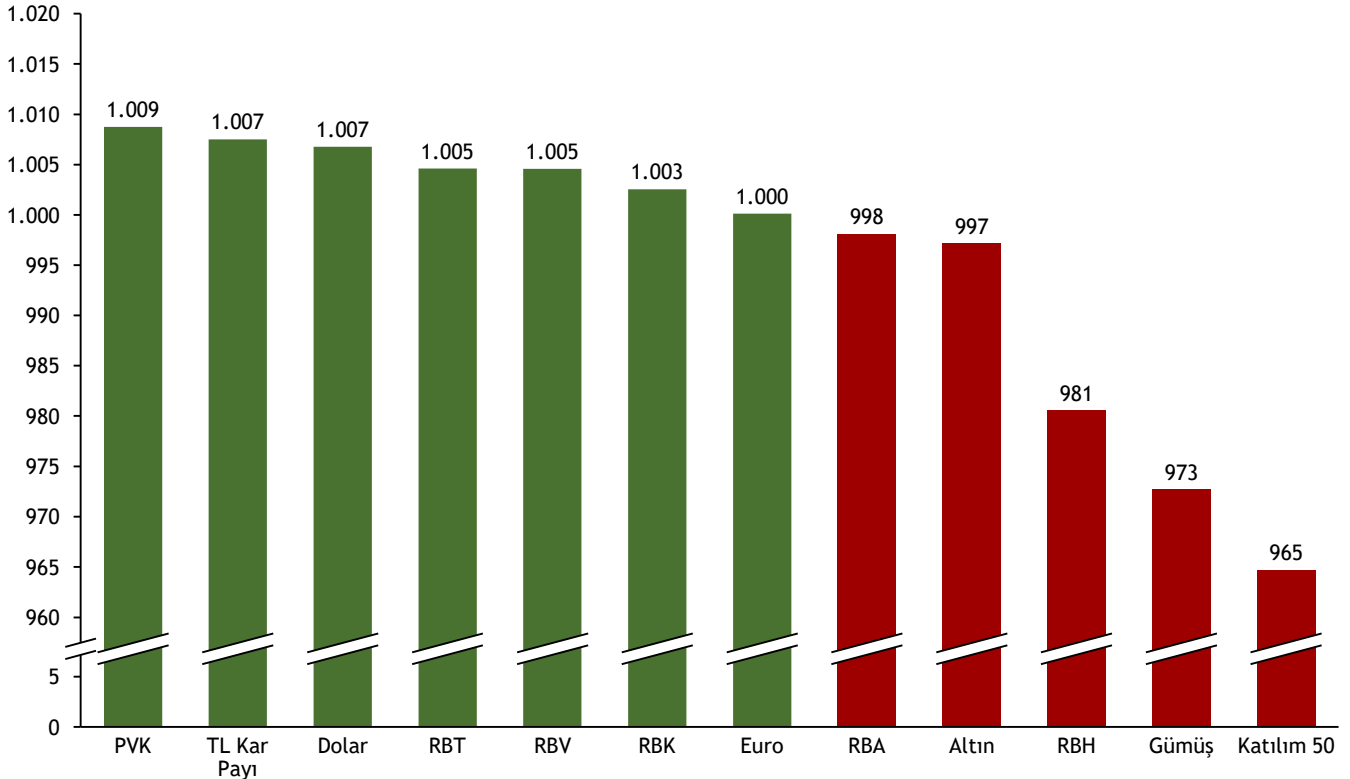


- Fed'den üçüncü faiz indirimi:** ABD Merkez Bankası (Fed), yılın son toplantısında faiz oranını 25 baz puan indirerek yüzde 4,25-4,50 aralığına çekti. Ekonomistlerin beklentisine de paralel gerçekleşen indirimle 2025 için 50 baz puanlık indirim öngörüldü. Eylül ayında 2025 için dört faiz indirimi beklenirken, Aralık'taki projeksiyonla bu beklenti ikiye indi. Fed, karar metninde ince bir ton değişikliği yaparak, gelecekteki faiz ayarlamalarını değerlendirirken daha fazla faktör göz önünde bulundurulacağını belirtti.
- Euro Bölgesinde yıllık enflasyon Kasım'da arttı:** Euro Bölgesi'nde Kasım ayında yıllık enflasyon %2,2'ye yükseldi. Avrupa İstatistik Ofisi (Eurostat) tarafından açıklanan verilere göre, Ekim ayında enflasyon %2 iken, Kasım ayında bu oran %2,2'ye çıktı. Aylık bazda ise TÜFE % -0,3 azaldı. Piyasa beklentileri yıllık enflasyonun %2,3, aylık enflasyonun ise -%0,3 olması yönündeydi.
- Piyasanın yıl sonu enflasyon beklentisi açıklandı:** TCMB'nin piyasa katılımcıları anketine göre, yıl sonu enflasyon beklentisi %45,28'e yükseldi. Bir önceki ankette bu beklenti %44,81 idi. TCMB'nin yıl sonu enflasyon raporunda da bu beklenti %44 olarak revize edilmişti. Aralık ayı için faiz indirimi beklentisi ise yaklaşık 1,5 puan olarak öne çıkarken, 12 ay sonrası için enflasyon beklentisi %27,07, 24 ay sonrası için ise %18,47 oldu.



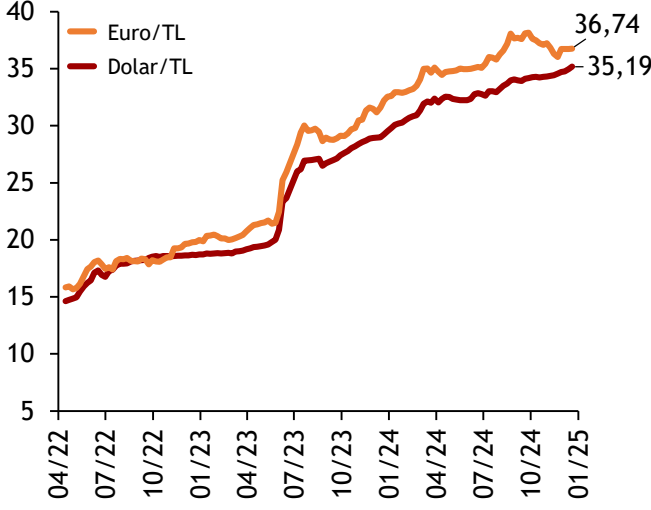
## 1000 Liram Ne Oldu? 16 Aralık 2024 - 23 Aralık 2024

Haftalık Yatırım Araçlarının Getiri Karşılaştırması



## Şekil.2 Döviz Kurları

Dolar/TL &amp; Euro/TL



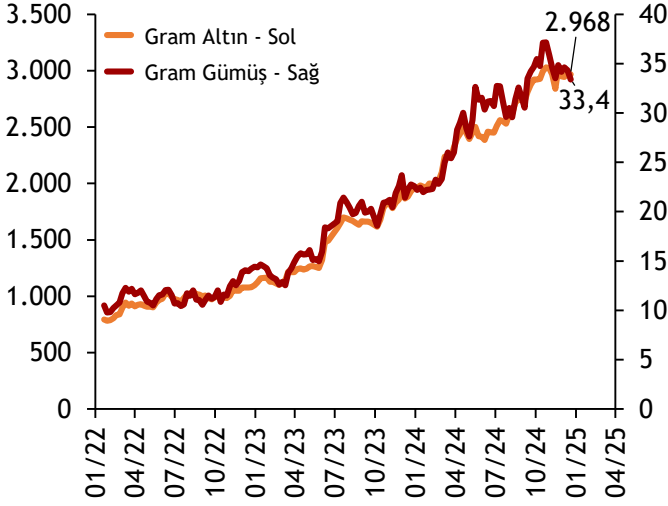
## Fed'in şahin tutumu doları destekledi

Fed yetkililerinin gelecek yıl için daha temkinli bir gevşeme patikası öngörmesi, doları güçlendirdi. Dolar, birçok para birimi karşısında yükselirken, gelişen ülkelerde para birimlerine yönelik baskı da arttı. Dolar/TL haftanın son işlem gününde %0,7'lik bir artışla 35,2 seviyesinden işlem gördü. Euro/TL ise yeniden 36,7 seviyesinde sabit kaldı. Dolar endeksi %0,6'lık artışla haftayı 107,6 seviyesinden kapatırken, Euro/Dolar paritesi ise %0,7 azalarak 1,04 seviyesini gördü.

alBaraka  
BANKNOT

## Şekil.3 Kıymetli Madenler

Gram Altın &amp; Gram Gümüş - TL Karşılığı

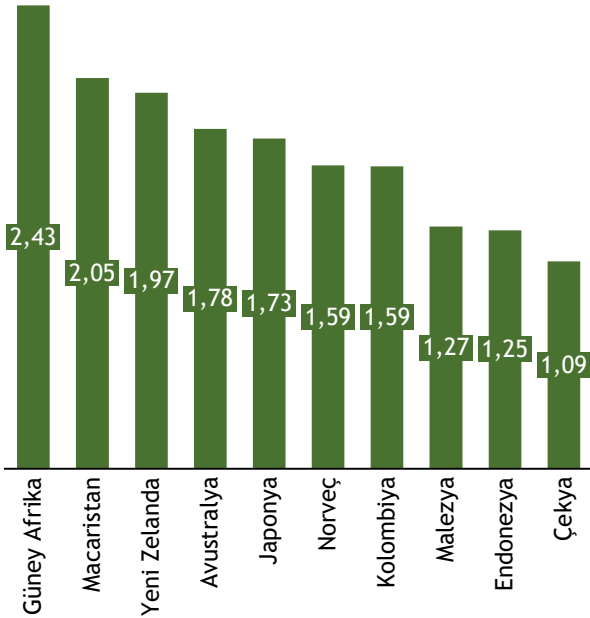


## Altında haftalık düşüş

Altın, Fed'in gelecek yıl faiz indirimi beklentilerini azaltmasının ardından, yatırımcıların faiz oranlarıyla ilgili beklentilerini yeniden değerlendirmesiyle birlikte haftayı düşüşle tamamladı. Ons altın geçen haftaki yükselişin ardından bu hafta %1 düşerek 2623 dolar seviyesinden işlem gördü. Aynı şekilde gram altın da haftanın son işlem gününde %0,3 değer kaybederek 2968 TL seviyesinden işlem gördü. Gram gümüş ise %2,7'lik bir düşüş ile haftayı 33,4 TL seviyesinden kapattı.

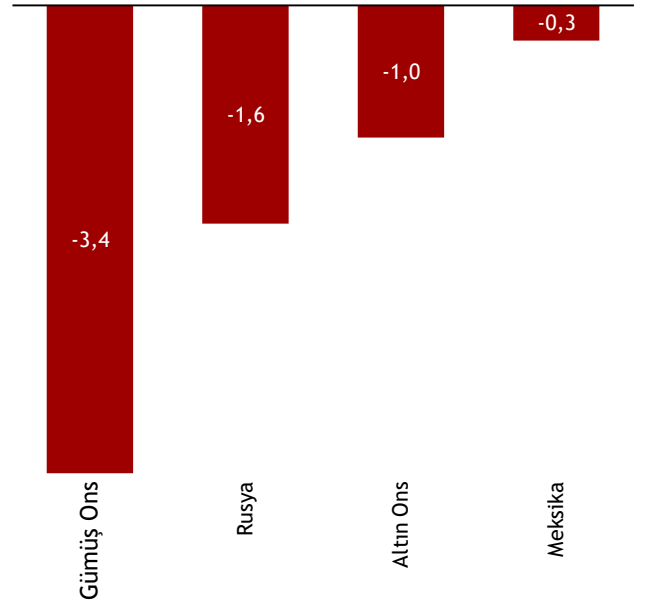
## Şekil.4 Haftanın Kazananları

Para Birimleri - Haftalık % Değişim



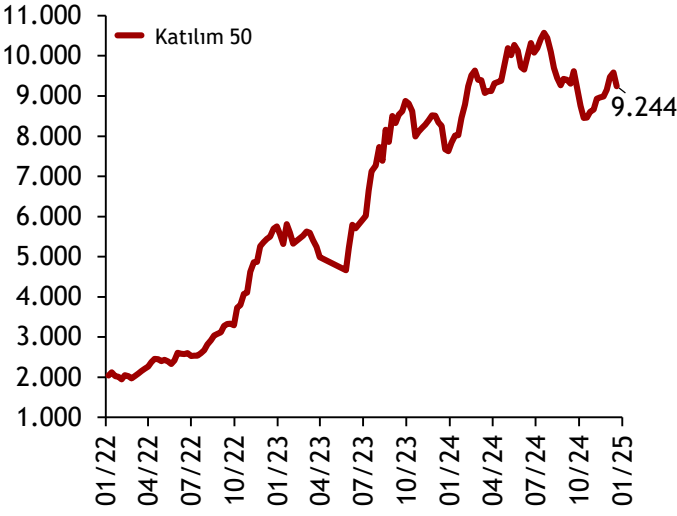
## Şekil.5 Haftanın Kaybedenleri

Para Birimleri - Haftalık % Değişim



## Şekil.6 Katılım Endeksi

Endeks Değeri

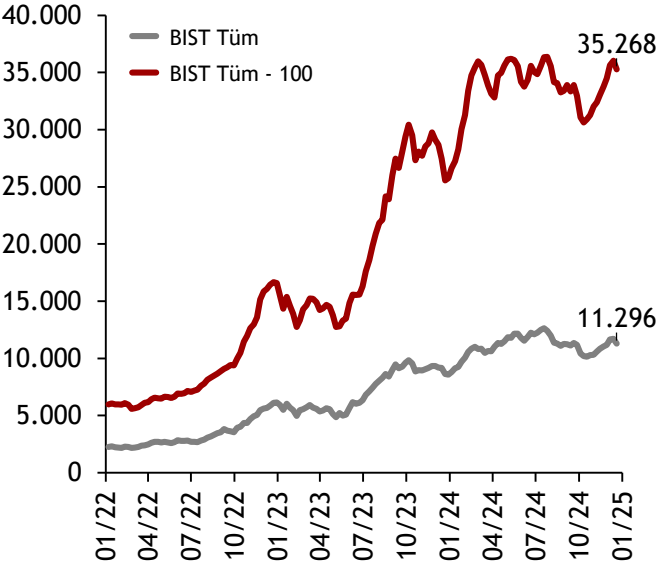


## Küresel piyasalarda negatif bir seyir izlendi

Analistler Fed'in gelecek yıl faiz indirimlerinde daha temkinli davranacağına ilişkin yönlendirmelerin satış baskısının güçlü kalmasına neden olduğunu belirterek fiyatlamaları zorlaştırdığını aktardı. Yurt içinde katılım 50 endeksi 9 haftalık yükseliş trendinin ardından bu hafta %3,5 değer kaybetti ve haftayı 9244 puandan kapattı. Aynı şekilde Borsa İstanbul'da dokuz haftalık artış trendinin ardından bu hafta %4 değer kaybederek 9724 puana düştü.

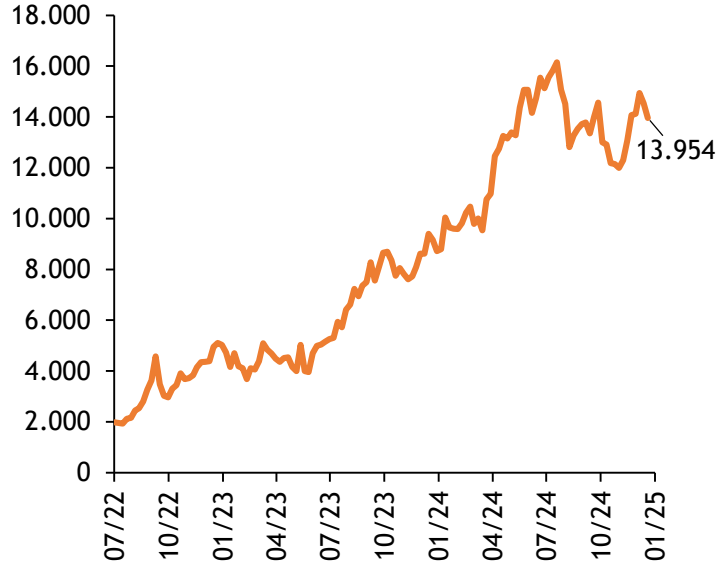
## Şekil.7 Borsa İstanbul

Endeks Değeri



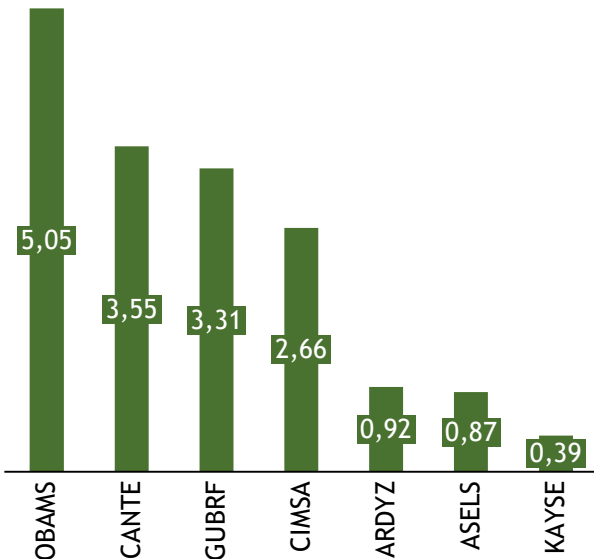
## Şekil.8 Seçili Sektörel Performans

BIST Bankacılık Endeksi



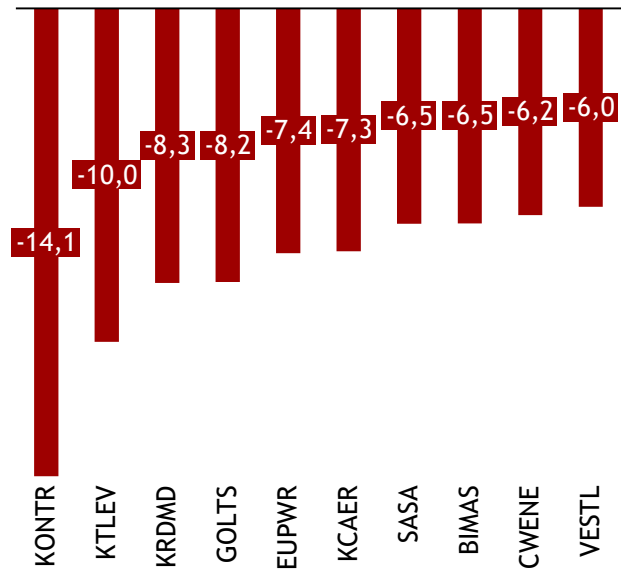
## Şekil.9 Haftanın Kazananları

Katılım Endeksi Şirketleri - Haftalık % Değişim

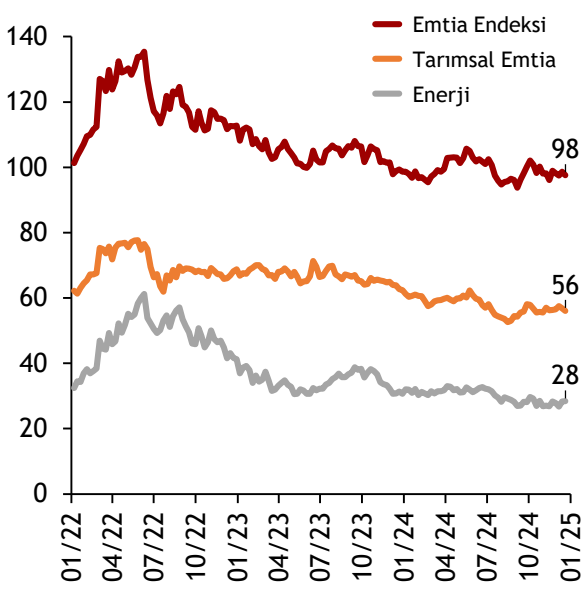


## Şekil.10 Haftanın Kaybedenleri

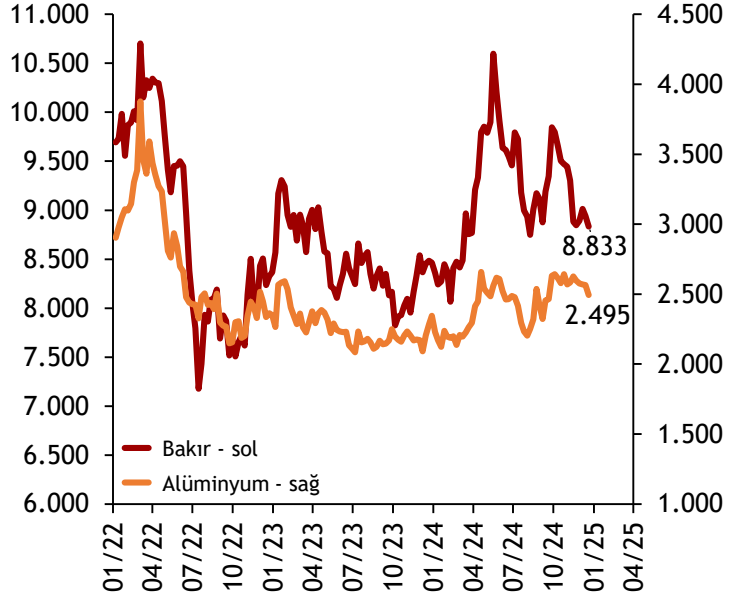
Katılım Endeksi Şirketleri - Haftalık % Değişim



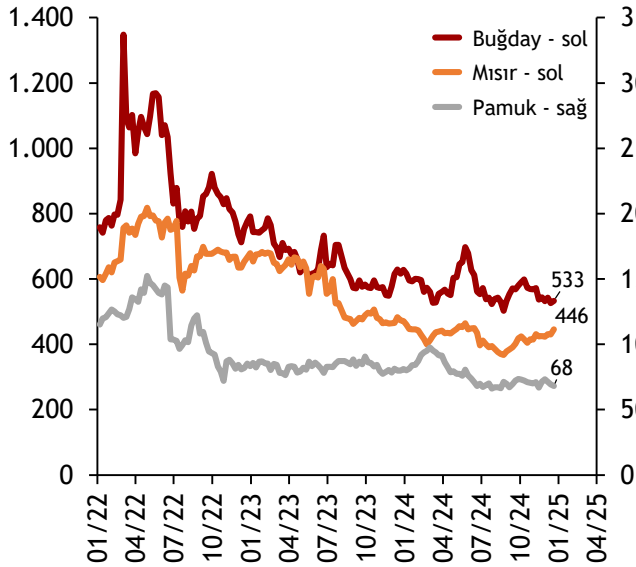
Şekil.11 Emtia Endeksleri  
Endeks Değeri



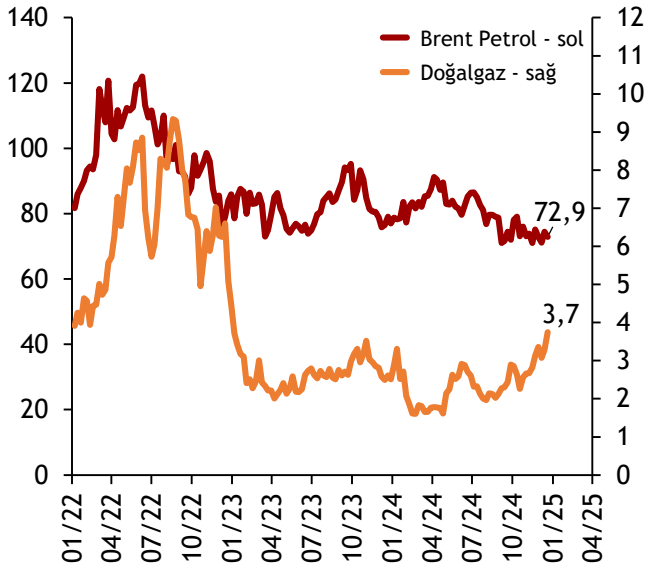
Şekil.12 Ana Metaller  
Endeks Değeri



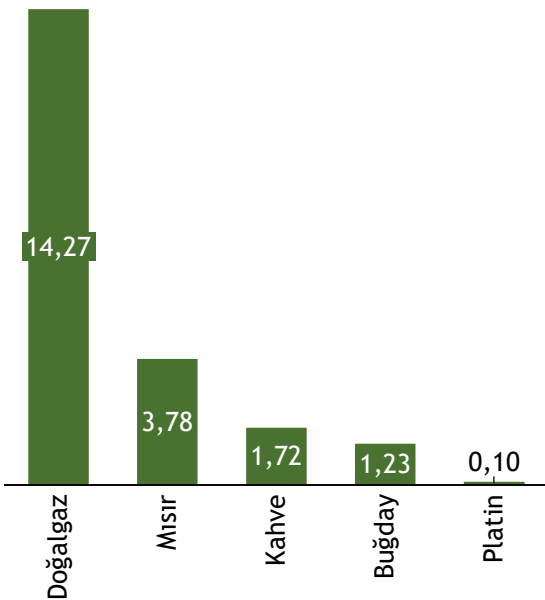
Şekil.13 Tarımsal Emtialar  
Endeks Değeri



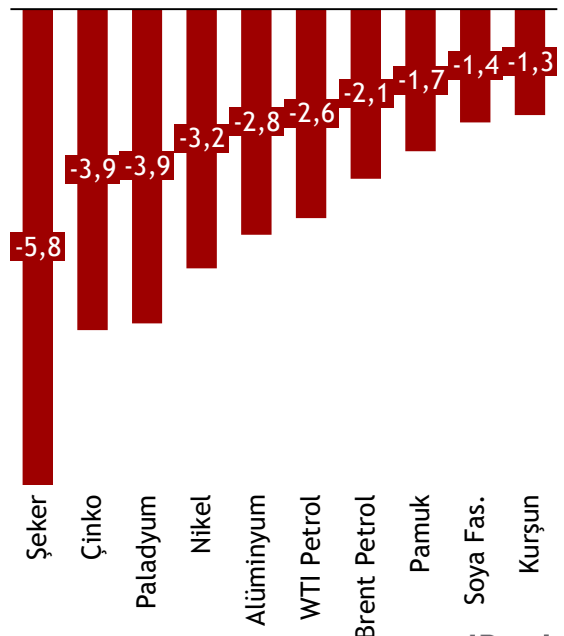
Şekil.14 Enerji Emtiaları  
ABD Doları



Şekil.15 Haftanın Kazananları  
Emtia Fiyatları - Haftalık % Değişim



Şekil.16 Haftanın Kaybedenleri  
Emtia Fiyatları - Haftalık % Değişim



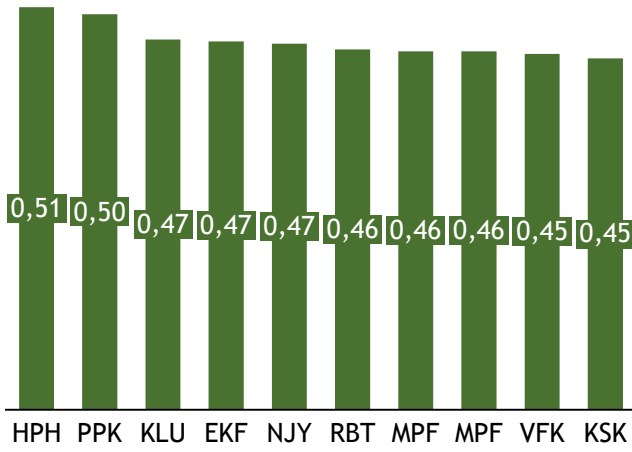
## Şekil.17 Albaraka Portföy

% Değişim - Albaraka PYŞ Fonları



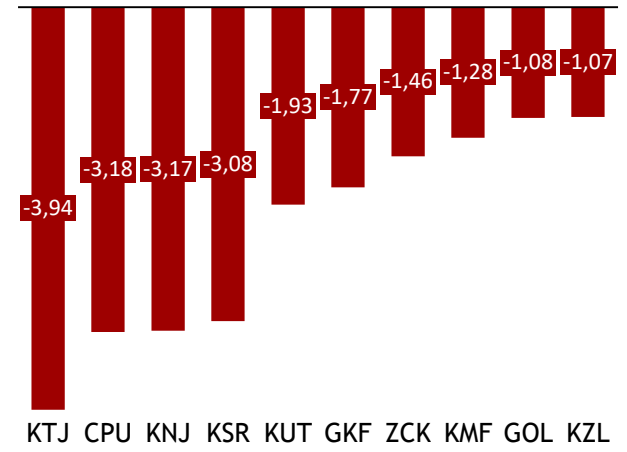
## Şekil.18 Haftanın Kazananları

Katılım Şemsiye Fonlar - Haftalık % Değişim



## Şekil.19 Haftanın Kaybedenleri

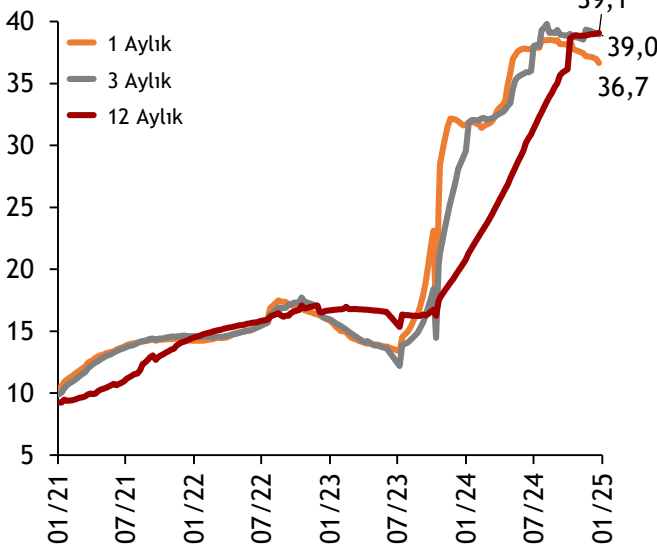
Katılım Şemsiye Fonlar - Haftalık % Değişim

\*Yatırım fonlarının uzun isimlerinin yer aldığı tabloya [buradan](#) ulaşabilirsiniz.

## Katılma Hesapları

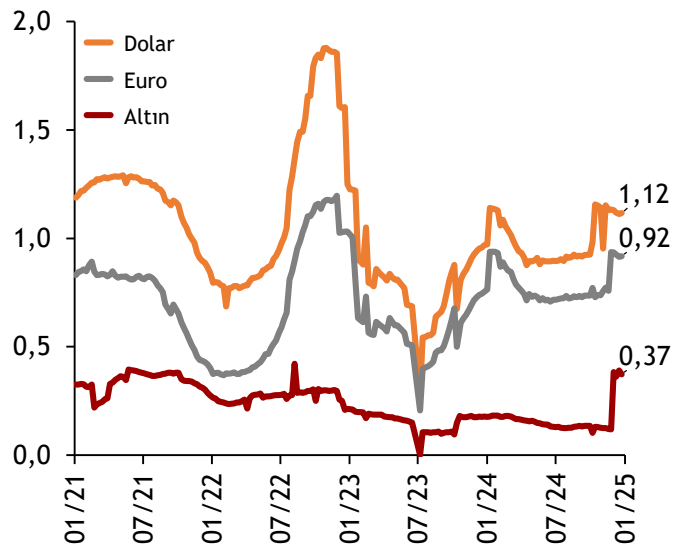
## Şekil.20 TL Kâr Payı Oranları

Basit Ortalama\* - TL



## Şekil.21 YP Kâr Payı Oranları

Basit Ortalama\*, 3 Aylık Katılma Hesapları



\*TKBB tarafından haftalık yayınlanan banka bazlı kar payı oranlarının basit ortalaması alınmıştır.

Döviz ve Kıymetli Maden	20.Ara.24	Haftalık Değişim	Aylık Değişim	Yılbaşına Göre Değişim	Yıllık Değişim
Dolar/TL	35,2	0,7%	2,1%	19,2%	20,8%
Euro/TL	36,7	0,0%	1,1%	12,9%	14,3%
Pound/TL	44,3	0,3%	1,4%	17,8%	19,3%
Döviz Sepeti	36,0	0,3%	1,6%	15,9%	17,4%
Dolar Endeksi	107,6	0,6%	0,9%	6,2%	5,7%
GOÜ Kur Endeksi*	43,5	-0,5%	-1,5%	-72,4%	-9,4%
Euro/Dolar	1,04	-0,7%	-1,1%	-5,5%	-5,3%
Ons Altın	2.622,9	-1,0%	-1,0%	27,1%	28,2%
Gram Altın	2.968,2	-0,3%	1,0%	51,5%	54,8%
Gram Gümüş	33,4	-2,7%	-2,3%	47,9%	46,1%

Hisse Senedi Endeksleri	20.Ara.24	Haftalık Değişim	Aylık Değişim	Yılbaşına Göre Değişim	Yıllık Değişim
Katılım 50	9.244,3	-3,5%	7,3%	21,2%	16,6%
BIST 100	9.724,5	-4,0%	7,7%	30,2%	25,2%
BIST Tüm	11.296,1	-3,5%	7,8%	31,7%	27,5%
BIST Sınai	12.958,7	-3,8%	7,5%	12,4%	9,1%
BIST Banka	13.954,0	-4,0%	10,6%	60,1%	50,9%
BIST Teknoloji	13.654,4	-1,0%	5,8%	43,1%	37,0%
BIST Bilişim	4.827,0	-2,8%	6,7%	30,3%	25,6%
BIST Gıda	11.869,4	-2,6%	16,0%	34,3%	38,5%
BIST Ulaşım	34.889,2	-1,9%	6,8%	41,3%	33,1%
BIST Gayrimenkul Yatırım Ort.	3.486,5	-2,2%	7,3%	42,4%	38,7%
BIST Hizmetler	9.436,6	-3,8%	6,0%	38,0%	34,6%
BIST Turizm	1.322,6	-3,2%	5,5%	32,6%	33,4%

Emtia Fiyatları	20.Ara.24	Haftalık Değişim	Aylık Değişim	Yılbaşına Göre Değişim	Yıllık Değişim
Bileşik Emtia Endeksi	97,6	-1,1%	-1,0%	-1,1%	-1,5%
Ana Metaller Endeksi	141,1	-2,8%	-2,9%	-1,1%	0,9%
Tarımsal Emtia Endeksi	56,1	-1,3%	-1,0%	-10,2%	-10,3%
Enerji Endeksi	28,4	0,5%	0,9%	-7,4%	-9,5%
Kıymetli Maden Endeksi	268,1	-1,7%	-2,0%	19,8%	20,2%
Brent Petrol	72,9	-2,1%	0,2%	-5,3%	-8,1%
Doğalgaz	3,7	14,3%	17,4%	49,1%	45,7%
Mısır	446,3	3,8%	3,7%	-5,3%	-5,6%
Buğday	533,0	1,2%	-3,5%	-15,1%	-13,0%
Pamuk	68,1	-1,7%	-0,6%	-16,0%	-14,0%
Bakır	8.832,9	-7,0%	-1,5%	4,4%	-16,3%
Alüminyum	2.494,7	-7,5%	-4,5%	6,4%	-21,1%
Platin	927,8	0,1%	-3,6%	-6,5%	7,0%
Çinko	2.949,7	-24,1%	-0,9%	11,7%	-41,6%
Paladyum	919,5	-3,9%	-10,4%	-16,4%	-31,2%
Nikel	15.135,9	-46,1%	-3,4%	-7,6%	-25,4%

Katılım 50 Endeksi	20.Ara.24	Haftalık Değişim	Aylık Değişim	Yılbaşına Göre Değişim	Yıllık Değişim
% Değişim	Fiyat				
AKSA AKRİLİK KİMYA SANAYİİ A.Ş.	11,41	-0,01	0,32	0,33	0,60
AKSA ENERJİ ÜRETİM A.Ş.	35,96	-0,02	0,09	0,21	0,14
ALTINAY SAVUNMA TEKNOLOJİLERİ A.Ş.	89,05	-0,01	0,02	--	--
ARD GRUP BİLİŞİM TEKNOLOJİLERİ A.Ş.	41,54	0,01	0,19	0,59	0,54
ASELSAN ELEKTRONİK SANAYİ VE TİCARET A.Ş.	69,80	0,01	0,06	0,55	0,47
ANADOLU ISUZU OTOMOTİV SANAYİ VE TİCARET A.Ş.	66,55	-0,05	0,04	0,02	-0,06
AVRUPAKENT GAYRİMENKUL YATIRIM ORTAKLIĞI A.Ş.	54,35	-0,01	-0,03	0,40	0,10
BANVİT BANDIRMA VİTAMİNLİ YEM SANAYİİ A.Ş.	309,25	-0,04	-0,08	2,46	1,99
BERA HOLDİNG A.Ş.	14,83	-0,06	0,07	0,29	0,27
BİM BİRLEŞİK MAĞAZALAR A.Ş.	494,75	-0,06	0,11	0,65	0,60
1000 YATIRIMLAR HOLDİNG A.Ş.	328,00	-0,04	0,20	0,32	0,24
BATISÖKE SÖKE ÇİMENTO SANAYİİ T.A.Ş.	12,40	-0,17	-0,05	3,11	2,86
CAN2 TERMİK A.Ş.	1,75	0,04	0,14	-0,23	-0,26
CEMAS DÖKÜM SANAYİ A.Ş.	3,29	-0,04	0,05	-0,26	-0,26
CW ENERJİ MÜHENDİSLİK TİCARET VE SANAYİ A.Ş.	21,98	-0,06	-0,10	-0,35	-0,31
DOĞUŞ OTOMOTİV SERVİS VE TİCARET A.Ş.	201,20	-0,05	-0,01	-0,22	-0,13
ENERJİSA ENERJİ A.Ş.	59,70	-0,04	0,04	0,31	0,32
EREĞLİ DEMİR VE ÇELİK FABRİKALARI T.A.Ş.	25,10	-0,05	0,05	0,22	0,16
EUROPOWER ENERJİ VE OTOMASYON TEKNOLOJİLERİ SANAYİ VE TİCARET A.Ş.	33,16	-0,07	-0,08	-0,39	-0,39
GÖLTAŞ ÇİMENTO SANAYİ VE TİCARET A.Ş.	428,75	-0,08	0,03	0,74	0,67
GÜR-SEL TURİZM TAŞIMACILIK VE SERVİS TİCARET A.Ş.	186,70	-0,04	0,12	1,74	2,12
GÜBRE FABRİKALARI T.A.Ş.	281,00	0,03	0,35	0,83	0,19
GALATA WIND ENERJİ A.Ş.	29,70	-0,02	0,25	0,37	0,27
JANTSA JANT SANAYİ VE TİCARET A.Ş.	26,88	0,03	0,06	0,63	0,45
KOCAER ÇELİK SANAYİ VE TİCARET A.Ş.	14,20	-0,07	0,11	0,39	0,45
KONYA ÇİMENTO SANAYİİ A.Ş.	7010,00	-0,05	0,10	-0,03	-0,16
KARDEMİR DEMİR ÇELİK SANAYİ VE TİCARET A.Ş.	27,96	-0,08	0,12	0,18	0,18
KATILIMEVİM TASARRUF FİNANSMAN A.Ş.	56,00	-0,10	0,02	-0,25	-0,16
KIZILBÜK GAYRİMENKUL YATIRIM ORTAKLIĞI A.Ş.	25,54	0,03	-0,07	0,37	0,34
LİLA KAĞIT SANAYİ VE TİCARET A.Ş.	24,56	-0,13	-0,04	--	--
LİMAK DOĞU ANADOLU ÇİMENTO SANAYİ VE TİCARET A.Ş.	30,90	-0,01	0,21	--	--
MARGÜN ENERJİ ÜRETİM SANAYİ VE TİCARET A.Ş.	19,30	-0,02	0,01	1,04	0,69
MAVİ GİYİM SANAYİ VE TİCARET A.Ş.	85,30	-0,03	0,16	0,46	0,55
MIA TEKNOLOJİ A.Ş.	43,00	-0,06	0,03	0,19	0,32
MLP SAĞLIK HİZMETLERİ A.Ş.	363,75	-0,09	0,02	1,44	1,48
OBA MAKARNACILIK SANAYİ VE TİCARET A.Ş.	53,00	0,05	0,36	--	--
OYAK ÇİMENTO FABRİKALARI A.Ş.	21,52	0,00	0,27	0,51	0,45
PASİFİK EURASİA LOJİSTİK DİŞ TİCARET A.Ş.	29,50	0,02	0,15	1,24	1,31
PERA YATIRIM HOLDİNG	2,61	0,43	0,49	0,10	0,14
PEKER GAYRİMENKUL YATIRIM ORTAKLIĞI A.Ş.	1,59	-0,03	0,46	-0,82	-0,81
PETKİM PETROKİMYA HOLDİNG A.Ş.	18,61	-0,03	0,09	0,02	0,00
SELÇUK ECZA DEPOSU TİCARET VE SANAYİ A.Ş.	76,85	-0,04	-0,02	0,25	0,39
SMART GÜNEŞ ENERJİSİ TEKNOLOJİLERİ ARAŞTIRMA VE GELİŞTİRME ÜRETİM SANAYİ VE TİCARET	40,00	-0,02	0,07	-0,28	-0,27
TEKFEN HOLDİNG A.Ş.	73,85	-0,03	-0,08	1,00	0,93
TUKAŞ GIDA SANAYİ VE TİCARET A.Ş.	6,99	-0,03	0,10	0,02	0,01
TÜPRAŞ-TÜRKİYE PETROL RAFİNERİLERİ A.Ş.	145,50	-0,04	0,03	0,02	-0,05
VESTEL BEYAZ EŞYA SANAYİ VE TİCARET A.Ş.	17,13	-0,04	0,04	0,07	0,06
VESTEL ELEKTRONİK SANAYİ VE TİCARET A.Ş.	66,90	-0,06	0,19	0,45	0,40
YEO TEKNOLOJİ ENERJİ VE ENDÜSTRİ A.Ş.	50,10	-0,04	-0,08	0,13	0,06



Menkul Kıymet Yatırım Fonları		Haftalık Değişim	Aylık Değişim	3 Aylık Değişim	Yıllık Değişim	Yıllık Değişim
Katılım Fonu - % Değişim						
AIS	AK PORTFÖY KİRA SERTİFİKALARI KATILIM FONU	0,38	2,84	10,10	48,50	50,16
MPF	AKTİF PORTFÖY KISA VADELİ KİRA SERTİFİKASI KATILIM (TL) FONU	0,46	3,28	11,29	50,72	52,03
MPK	AKTİF PORTFÖY KİRA SERTİFİKASI KATILIM (TL) FONU	0,43	3,11	10,50	47,66	50,21
CPU	AKTİF PORTFÖY TEKNOLOJİ KATILIM FONU	-3,18	2,37	4,14	46,09	48,95
RBA	ALBARAKA PORTFÖY BEREKET VAKFI NA DESTEK ALTIN KATILIM FONU	-0,19	-5,75	3,54	40,91	49,14
RBK	ALBARAKA PORTFÖY KATILIM FONU	0,25	2,16	6,01	31,75	32,92
RBV	ALBARAKA PORTFÖY KISA VADELİ KİRA SERTİFİKALARI KATILIM (TL) FONU	0,46	3,28	11,11	50,94	52,05
RBT	ALBARAKA PORTFÖY KİRA SERTİFİKALARI KATILIM FONU	0,46	3,26	11,06	49,77	50,86
PKF	ATA PORTFÖY ALTIN KATILIM FONU	-0,91	-5,43	2,91	49,95	51,60
GLS	AZİMUT PORTFÖY KİRA SERTİFİKALARI (SUKUK) KATILIM FONU	0,28	3,17	10,94	49,24	50,20
KSK	AZİMUT PORTFÖY İKİNCİ KİRA SERTİFİKALARI KATILIM FONU	0,45	3,20	10,97	51,76	--
KMF	AZİMUT PORTFÖY KIYMETLİ MADENLER KATILIM FONU	-1,28	-3,58	4,31	52,92	55,38
DPK	DENİZ PORTFÖY KİRA SERTİFİKALARI KATILIM (TL) FONU	0,45	3,21	11,05	50,37	52,51
FCK	FONERİA PORTFÖY ÇOKLU VARLIK KATILIM FONU	-0,66	3,81	7,47	--	--
FBC	FONERİA PORTFÖY KAR PAYI ÖDEYEN KATILIM FONU	-0,99	1,98	5,27	9,11	13,15
GOL	GARANTİ PORTFÖY ALTIN KATILIM FONU	-1,08	-5,28	3,40	--	--
GPF	GARANTİ PORTFÖY BİRİNCİ KATILIM FONU	-0,81	0,73	4,48	30,72	31,87
GKF	GLOBAL MD PORTFÖY KATILIM FONU	-1,77	2,24	8,11	58,23	59,46
HAM	HEDEF PORTFÖY ALTIN KATILIM FONU	-0,45	-3,99	4,86	--	--
HPH	HEDEF PORTFÖY PARA PİYASASI KATILIM FONU	0,51	3,67	12,16	--	--
CVK	INVEO PORTFÖY ÇOKLU VARLIK KATILIM FONU	0,07	3,08	9,75	48,94	49,78
IV8	INVEO PORTFÖY KİRA SERTİFİKALARI KATILIM FONU	0,41	3,17	11,24	--	--
IAT	İŞ PORTFÖY KİRA SERTİFİKALARI KATILIM (TL) FONU	0,42	3,03	10,53	46,10	47,22
KZL	KUVEYT TÜRK PORTFÖY ALTIN KATILIM FONU	-1,07	-5,38	3,59	52,18	54,04
KTM	KUVEYT TÜRK PORTFÖY BİRİNCİ KATILIM (TL) FONU	-0,31	3,04	8,27	52,50	54,08
KCV	KUVEYT TÜRK PORTFÖY ÇOKLU VARLIK KATILIM FONU	-0,78	1,64	6,99	48,81	50,37
KNJ	KUVEYT TÜRK PORTFÖY ENERJİ KATILIM FONU	-3,17	-10,51	-6,46	--	--
KZU	KUVEYT TÜRK PORTFÖY İKİNCİ ALTIN KATILIM FONU	-1,05	-5,35	0,76	--	--
KTV	KUVEYT TÜRK PORTFÖY KISA VADELİ KİRA SERTİFİKALARI KATILIM (TL) FONU	0,45	3,21	11,01	50,13	51,33
KUT	KUVEYT TÜRK PORTFÖY KIYMETLİ MADENLER KATILIM FONU	-1,93	-4,38	0,06	44,65	45,01
KTN	KUVEYT TÜRK PORTFÖY KİRA SERTİFİKALARI KATILIM (TL) FONU	0,38	2,93	10,19	41,38	42,28
KLU	KUVEYT TÜRK PORTFÖY PARA PİYASASI KATILIM (TL) FONU	0,47	3,25	10,83	51,32	52,52
KSR	KUVEYT TÜRK PORTFÖY SÜRDÜRÜLEBİLİRLİK KATILIM FONU	-3,08	1,57	3,20	31,17	33,33
KTJ	KUVEYT TÜRK PORTFÖY TEKNOLOJİ KATILIM FONU	-3,94	0,35	4,20	--	--
NJF	NUROL PORTFÖY ALTIN KATILIM FONU	-0,89	-4,11	5,75	52,40	58,68
NJY	NUROL PORTFÖY BİRİNCİ KATILIM FONU	0,47	3,56	11,77	52,85	54,69
OGD	OYAK PORTFÖY ALTIN KATILIM FONU	-0,89	-4,99	3,02	44,91	49,35
PDD	QINVEST PORTFÖY KATILIM FONU	0,31	3,64	8,97	45,51	49,79
KIS	QINVEST PORTFÖY KİRA SERTİFİKASI KATILIM (DÖVİZ) FONU	0,16	1,85	3,59	24,84	26,97
EKF	QINVEST PORTFÖY KİRA SERTİFİKASI KATILIM (TL) FONU	0,47	3,35	11,56	54,16	55,67
FFH	QNB PORTFÖY ÇOKLU VARLIK KATILIM FONU	0,24	3,14	8,79	42,66	44,20
PPK	QNB PORTFÖY PARA PİYASASI KATILIM (TL) FONU	0,50	3,58	11,83	--	--
RJG	RE-PIE PORTFÖY ALTIN KATILIM FONU	-0,67	-4,90	3,56	48,28	54,03
RKS	ROTA PORTFÖY KİRA SERTİFİKALARI KATILIM FONU	0,36	2,87	9,90	--	--
TPZ	TEB PORTFÖY KİRA SERTİFİKALARI (DÖVİZ) KATILIM FONU	0,17	2,18	4,78	29,15	30,53
KRA	TRİVE PORTFÖY KİRA SERTİFİKALARI KATILIM FONU	0,40	2,98	--	--	--
YFV	YAPI KREDİ PORTFÖY KİRA SERTİFİKALARI KATILIM FONU	0,22	2,48	8,27	43,10	44,26
TCA	ZİRAAT PORTFÖY ALTIN KATILIM FONU	-0,72	-3,62	9,02	49,15	57,73
ZBI	ZİRAAT PORTFÖY ÇOKLU VARLIK BİRİNCİ KATILIM FONU	0,25	2,82	10,24	--	--
ZCK	ZİRAAT PORTFÖY ÇOKLU VARLIK İKİNCİ KATILIM FONU	-1,46	1,87	7,85	--	--
VFK	ZİRAAT PORTFÖY İKİNCİ KISA VADELİ KİRA SERTİFİKALARI KATILIM (TL) FONU	0,45	3,25	11,09	51,14	52,33
ZPF	ZİRAAT PORTFÖY KATILIM FONU (DÖVİZ)	0,22	2,21	5,02	29,37	30,83
ZPG	ZİRAAT PORTFÖY KİRA SERTİFİKALARI (SUKUK) KATILIM FONU	0,41	3,17	10,65	48,82	49,82
PVK	ALBARAKA PORTFÖY KISA VADELİ KATILIM SERBEST (TL) FON	0,87	3,52	11,80	55,05	56,38
RBH	ALBARAKA PORTFÖY KATILIM HİSSE SENEDİ FONU (HİSSE SENEDİ YOĞUN FON)	-1,9473	3,8636	2,0422	37,0268	38,9289

# Teşekkürler..

[ekonomikarastirmalar@albarakaturk.com.tr](mailto:ekonomikarastirmalar@albarakaturk.com.tr)

*Burada belirtilen bilgiler güvenilirliğine ve doğruluğuna inanılan kaynaklardan, okuyucuyu bilgilendirmek amacıyla derlenmiştir. Resmi kaynaklardan alınan bilgilere dayalı yapılan yorumlar ve tahminler, o tarihteki kanımızı yansıtmaktaysa da bu bilgiler, hiçbir şekilde yatırım danışmanlığı faaliyeti olarak değerlendirilemeyecektir. Söz konusu kaynaklardaki hata ve eksikliklerden ve bu bilgilerin kullanılmasından doğabilecek zararlardan dolayı, Albaraka Türk Katılım Bankası hiçbir sorumluluk kabul etmez. İşbu rapor içerisindeki bilgilere ait telif hakkı Bankamıza ait olup, üçüncü kişilerce izinsiz kullanılamaz, çoğaltılamaz veya kopyalanamaz.*

